

TUẦN GIAO DỊCH: 29/06-03/07/2026:



CHỈ BÁO XU HƯỚNG		
SMA (50)	1.857,04	MUA
SMA (100)	1.802,53	MUA
SMA (200)	1.758,30	MUA
MACD (12,26)	8,00	MUA
CHỈ BÁO DAO ĐỘNG		
MFI (14)	58,62	MUA
RSI (14)	59,04	MUA

Tổng quan:

VN-Index đang vận động trong xu hướng tăng trung hạn khi đóng cửa nằm trên đường SMA (50,100,200). Trong đó, chỉ báo SMA (20) đại diện cho xu hướng ngắn hạn và SMA (50,100,200) đại diện cho xu hướng trung - dài hạn.

Nhận định:

Trong tuần giao dịch 29/06-03/07, chỉ số VN-Index có thể sẽ duy trì trạng thái giằng co với các phiên tăng giảm đan xen trong bối cảnh chỉ báo ADX tiếp tục suy yếu và có khả năng quay trở lại vùng xám.

Hiện tại, chỉ báo MACD duy trì tín hiệu mua trước đó. Tuy nhiên, thanh khoản thị trường hiện tại đang nằm dưới mức trung bình 20 phiên, nhà đầu tư nên ưu tiên kiểm soát việc sử dụng đòn bẩy ở thời điểm hiện tại.

Chuyên viên Phân tích

Mai Trung Nghĩa

Email: nghiamt@vikkibanks.vn

DỰ BÁO THỊ TRƯỜNG

(Mô phỏng)



Tích cực

Kịch bản Tích cực: So với tuần trước, tâm lý nhà đầu tư sẽ phân vân hơn khi VN-Index đang trong quá trình kiểm tra đường SMA 50 ngày trong bối cảnh chưa xuất hiện nhóm ngành dẫn dắt. Khả năng thị trường vận động đi ngang có thể tiếp diễn nếu dòng tiền chưa có dấu hiệu quay trở lại.

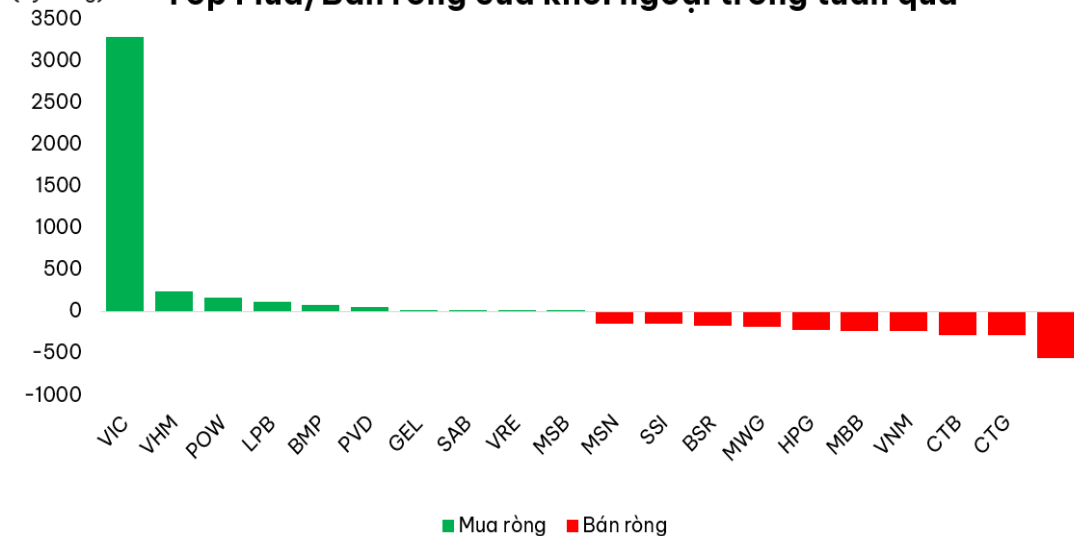
Kịch bản Thận trọng: Tâm lý bi quan đi kèm với áp lực bán ra tại các mã cổ phiếu lớn, ngưỡng SMA 100 ngày đang đóng vai trò là hỗ trợ ngắn hạn của thị trường. Nếu quá trình cân bằng diễn ra và lực bán được hấp thụ thành công tại đây, thì triển vọng thị trường sẽ không quá bi quan trong ngắn hạn.



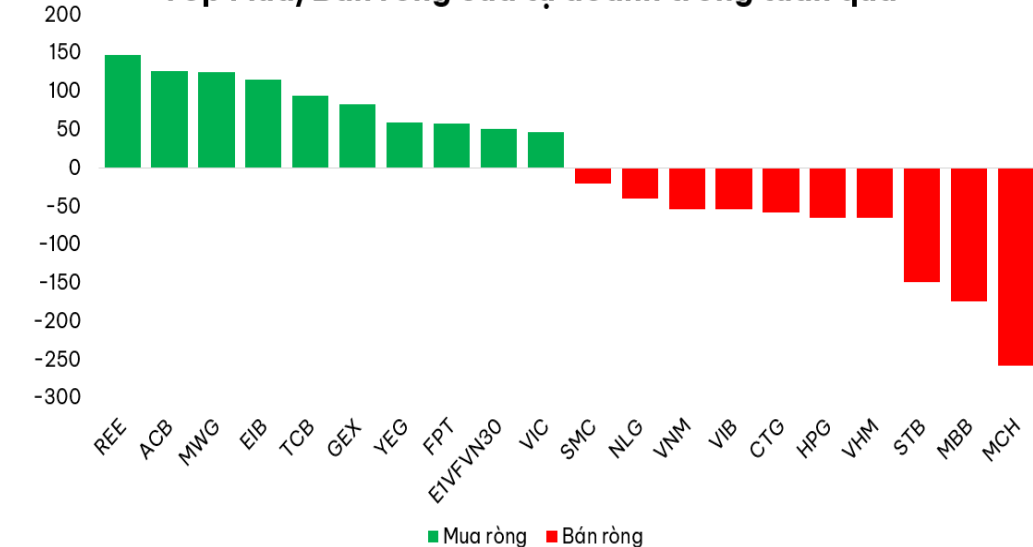
Thận trọng

THỐNG KÊ GIAO DỊCH KHỐI NGOẠI & TỰ DOANH

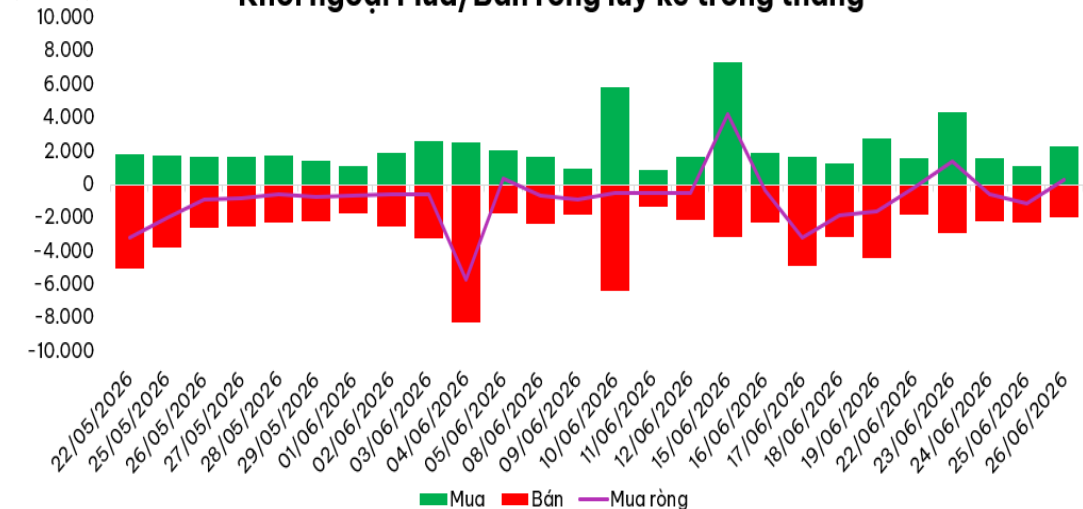
(Tỷ đồng) **Top Mua/Bán ròng của khối ngoại trong tuần qua**



(Tỷ đồng) **Top Mua/Bán ròng của tự doanh trong tuần qua**



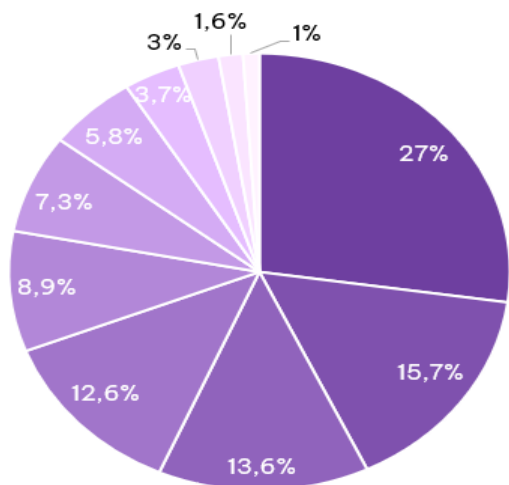
(Tỷ đồng) **Khối ngoại Mua/Bán ròng lũy kế trong tháng**



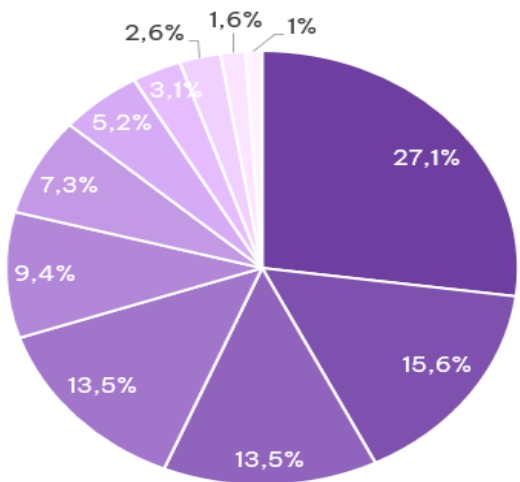
- Khối ngoại thu hẹp quy mô bán ròng trong tuần giao dịch vừa qua với tổng giá trị bán ròng đạt 4.620,53 tỷ đồng. Trong khi đó, tổng giá trị mua ròng trên cả 3 sàn đạt 4.432,6 tỷ đồng. (Số liệu lấy từ ngày 22/06/2026 đến 26/06/2026).
- Tự doanh thu hẹp quy mô mua ròng trong tuần giao dịch vừa qua với tổng giá trị mua ròng đạt 1.813,88 tỷ đồng. Trong khi đó, tổng giá trị bán ròng trên cả 3 sàn đạt 1.227,93 tỷ đồng. (Số liệu lấy từ ngày 22/06/2026 đến 26/06/2026).

THỐNG KÊ GIAO DỊCH CÁC QUỸ

Phân bố theo ngành – Tháng 04/2026



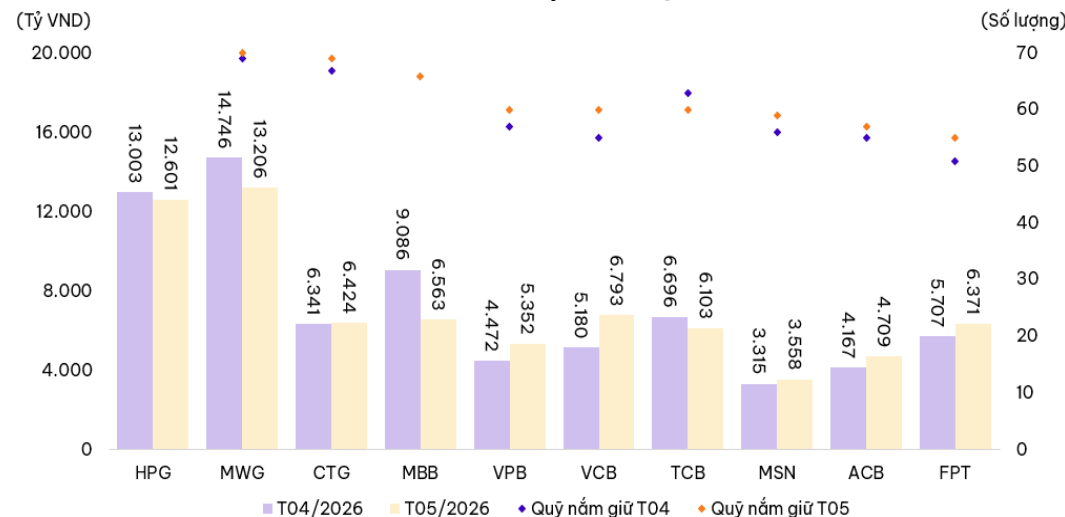
Phân bố theo ngành – Tháng 05/2026



- Tài chính
- Công nghiệp
- Bất động sản
- Nguyên vật liệu
- Tiêu dùng thiết yếu
- Tiêu dùng không thiết yếu
- Tiện ích
- Năng lượng
- Dịch vụ truyền thông
- Công nghệ thông tin
- Chăm sóc sức khỏe

- Tài chính
- Công nghiệp
- Bất động sản
- Nguyên vật liệu
- Tiêu dùng thiết yếu
- Tiêu dùng không thiết yếu
- Tiện ích
- Năng lượng
- Dịch vụ truyền thông
- Công nghệ thông tin
- Chăm sóc sức khỏe

Top 10 mã cổ phiếu được nắm giữ nhiều nhất



Nguồn: VikkiBanks Research tổng hợp

- Theo biểu đồ phân bố tháng 04/2026, các nhóm ngành như tài chính, công nghiệp và bất động sản được các quỹ ưa thích với tỷ các tỷ trọng lần lượt là 27%, 15,7% và 13,6%.
- Tuy nhiên, bước sang tháng 05/2026, tỷ trọng có sự thay đổi nhẹ. Cụ thể, nhóm tài chính tăng 0,1% trong khi nhóm công nghiệp và bất động sản ghi nhận mức giảm lần lượt là 0,1%.
- Trong đó, các mã cổ phiếu như MWG, HPG và MBB được các quỹ ưa thích trong giai đoạn vừa qua.

HIỆU SUẤT & DÒNG TIỀN QUỸ MỞ (Số liệu cập nhật đến ngày 24-26/06/2026)

Mã	Tổng NAV (tỷ VND)	Hiệu suất				Dòng tiền (tỷ VND)			
		MTD	3M	YTD	1Y	3M	6M	YTD	1Y
PYNELITE	24.421,7	-2,66%	-0,45%	-8,63%	7,40%	-16,50	-2.689,27	-2.689,28	-2.627,81
Tianhong VN	18.250,9	-0,68%	11,04%	-3,29%	23,41%	0,00	413,05	0,00	-983,54
VFMVSF	8.799,1	-2,26%	2,54%	-6,12%	23,18%	0,00	0,00	0,00	0,00
K-VIETNAM	6.907,5	-0,41%	3,57%	-3,81%	13,53%	-189,24	-221,06	-221,06	-2.688,22
DCDS	6.065,4	-1,83%	2,77%	-7,00%	14,43%	244,16	561,88	594,38	2.267,94
VNEFUND	5.660,5	-2,28%	5,15%	-6,63%	30,44%	-329,86	677,29	711,09	-291,64
PRINCIPAL VNEQ-A	5.506,9	-1,46%	-1,18%	-9,91%	1,79%	0,00	0,00	0,00	0,00
VLGF	4.444,0	-0,90%	-0,64%	-5,28%	5,77%	-120,93	-209,48	-209,97	-462,76
JFVNOPP	4.179,0	-1,29%	10,46%	0,46%	32,05%	0,00	0,00	0,00	0,00
EVESG	2.655,1	-1,83%	-1,25%	3,48%	22,67%	-0,34	-0,35	-0,35	-0,11
VINACAPITAL-VESAF	2.439,0	-2,29%	-3,01%	-0,41%	8,23%	84,67	26,87	42,36	-208,75
VMEEF	2.280,3	-0,97%	-1,77%	1,64%	11,55%	13,75	75,63	87,14	-213,18
VINACAPITAL-VVF	1.711,4	-0,49%	0,14%	-0,88%	9,31%	-10,18	34,46	33,93	-93,59
VINACAPITAL-VEOF	1.676,1	-1,81%	-1,92%	-3,03%	12,46%	18,41	12,21	9,69	410,49
UVEF	1.648,6	-0,16%	6,88%	-5,50%	21,23%	0,00	0,00	0,00	0,00
VCBF-BCF	1.601,9	-2,24%	3,84%	-1,64%	17,78%	122,34	319,14	319,97	343,96
SSI-SCA	1.354,2	-1,37%	-0,34%	-4,13%	8,10%	49,50	113,19	112,89	271,46
KIMVGF	1.309,2	-0,25%	-6,30%	-1,04%	25,24%	7,34	2,70	-5,43	-21,83
ASPVIET	1.101,2	-0,40%	8,64%	-3,44%	19,63%	-105,15	-249,67	-249,22	-494,81
DCDE	948,2	-3,09%	-4,02%	-8,30%	2,07%	46,54	111,49	105,18	314,44

Nguồn: VikkiBankS Research tổng hợp

HIỆU SUẤT & DÒNG TIỀN QUỸ ETF (Số liệu cập nhật đến ngày 24-26/06/2026)

Mã	Tổng NAV (tỷ VND)	Hiệu suất				Dòng tiền (tỷ VND)			
		MTD	3M	YTD	1Y	3M	6M	YTD	1Y
VNM-ETF	14.856,1	-1,67%	11,97%	-1,63%	36,06%	-398,52	-1.624,45	-1.624,45	-1.287,61
FUEVFN30	11.607,3	0,23%	0,91%	-6,55%	9,35%	-410,23	-200,15	-284,32	103,26
Xtrackers FTSE VN	10.324,4	0,35%	20,81%	2,26%	49,16%	-89,84	171,41	169,94	-175,5
Fubon FTSE VN	10.053,6	-0,37%	16,28%	4,23%	45,83%	-1.334,55	-1.570,00	-1.570,00	-7.502,84
E1VFN30	6.125,9	0,14%	14,09%	-0,21%	39,12%	-141,96	-304,62	-304,27	-1.556,74
KIM ACE VN30	5.280,6	-1,97%	15,98%	-1,24%	37,16%	-270,43	-270,65	-270,65	889,28
FUEKIV30	2.606,8	0,13%	14,52%	-0,35%	38,94%	0,00	-87,50	2,50	-224,69
MSCI VN	994,8	-0,55%	17,97%	2,87%	48,09%	41,35	65,59	65,59	220,70
FUEVN100	713,5	0,42%	15,36%	1,60%	37,95%	18,08	50,60	50,60	-20,95
FUEMAV30	636,5	0,16%	14,47%	-0,38%	38,58%	-209,68	-271,79	-271,79	-535,55
FUESSVFL	559,3	-0,15%	6,59%	-3,56%	20,39%	8,78	47,42	47,42	84,53
KPHO	345,4	-0,85%	4,70%	-3,15%	0,00%	-0,06	199,00	166,53	357,78
CGS Fullgoal	322,0	-1,56%	15,26%	-0,16%	40,96%	-33,28	-24,05	-24,05	-24,05
FUEDCMID	307,3	-2,67%	2,32%	-4,31%	6,65%	-23,59	-20,20	-20,20	-79,01
FUEMAVND	275,3	0,23%	0,98%	-6,46%	9,58%	-12,26	-11,01	1,88	-75,21
FUEKIVFS	268,6	1,29%	10,21%	2,20%	25,64%	0,00	-8,61	0,00	-89,96
FUESSV30	248,5	0,11%	14,15%	-0,71%	37,89%	4,57	16,48	9,10	15,09
FUESSV50	156,5	-0,75%	12,31%	1,41%	38,99%	0,00	5,62	-3,01	-29,29
CSOP FTSE VN	149,0	-0,10%	16,73%	3,77%	46,01%	0,00	0,00	0,00	9,20
Premia Vietnam ETF	143,8	-0,23%	20,40%	4,37%	57,71%	-34,33	-34,33	-34,33	-68,75

Nguồn: VikkiBankS Research tổng hợp

CHIẾN LƯỢC GIAO DỊCH TUẦN 26-2026

Chủ Nhật, 28 Tháng Sáu 2026

HIỆU SUẤT NGÀNH

Ngành	Hôm nay	1 tuần	1 tháng	6 tháng	Từ đầu năm	1 năm
Năng lượng	-1.22%	-5.84%	-9.23%	28.60%	26.25%	52.20%
Nguyên vật liệu	-0.52%	-3.39%	-3.87%	9.01%	7.40%	10.91%
Công nghiệp	0.19%	-3.35%	2.52%	5.19%	5.54%	22.12%
Tiêu dùng không thiết yếu	0.59%	-1.82%	-4.06%	0.12%	-1.19%	19.69%
Tiêu dùng thiết yếu	-0.43%	-1.01%	-1.70%	-8.48%	-9.00%	12.39%
Chăm sóc sức khỏe	-0.04%	-0.02%	-0.26%	-6.73%	-6.47%	1.31%
Tài chính	0.12%	0.80%	0.01%	3.98%	2.97%	23.46%
Công nghệ thông tin	-0.24%	-1.11%	-2.20%	-22.87%	-25.08%	-27.54%
Dịch vụ truyền thông	0.09%	-3.14%	-4.83%	60.60%	55.65%	35.30%
Tiện ích	-0.15%	-2.35%	-2.11%	6.75%	3.95%	12.03%
Bất động sản	1.52%	8.75%	2.17%	30.52%	23.24%	145.22%

Nguồn: Vietstock, VikkiBankS Research tổng hợp

CHIẾN LƯỢC GIAO DỊCH TUẦN 26-2026

Chủ Nhật, 28 Tháng Sáu 2026

CƠ CẤU DÒNG TIỀN NGÀNH

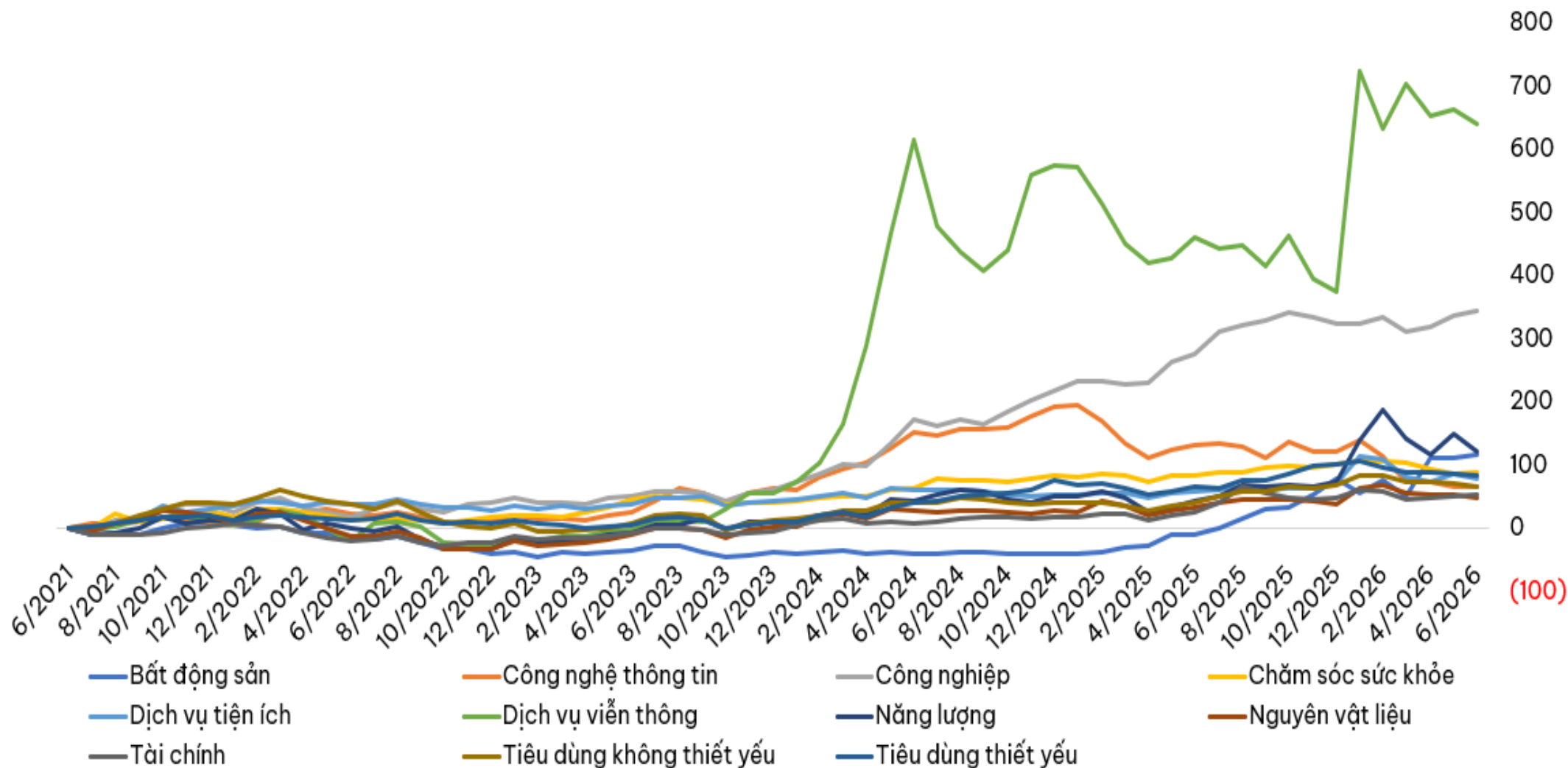
Ngành	26/06/2026	25/06/2026	24/06/2026	23/06/2026	22/06/2026	19/06/2026
Năng lượng	3.36%	3.64%	4.58%	4.75%	5.11%	3.22%
Nguyên vật liệu	6.86%	5.58%	5.58%	7.10%	6.35%	5.94%
Công nghiệp	8.30%	8.11%	9.18%	7.37%	10.84%	11.54%
Tiêu dùng không thiết yếu	5.45%	4.94%	4.90%	4.73%	4.73%	4.71%
Tiêu dùng thiết yếu	4.96%	5.03%	3.94%	4.02%	4.66%	4.50%
Chăm sóc sức khỏe	0.23%	0.27%	0.19%	0.16%	0.25%	0.12%
Tài chính	39.28%	44.53%	43.98%	48.03%	37.16%	37.56%
Công nghệ thông tin	2.48%	4.07%	3.04%	2.11%	5.09%	6.49%
Dịch vụ truyền thông	0.44%	0.48%	0.30%	0.33%	0.44%	0.51%
Tiện ích	3.71%	4.03%	2.27%	2.23%	3.05%	2.13%
Bất động sản	24.93%	19.31%	22.05%	19.16%	22.32%	23.28%

Nguồn: Vietstock, VikkiBankS Research tổng hợp

CHIẾN LƯỢC GIAO DỊCH TUẦN 26-2026

Chủ Nhật, 28 Tháng Sáu 2026

HIỆU SUẤT NGÀNH 5 NĂM GẦN NHẤT



Nguồn: Vietstock, VikkiBankS Research tổng hợp



HIỆU SUẤT DANH MỤC THEO PHÂN TÍCH KỸ THUẬT

Mã CP	Ngày khuyến nghị	Vùng mua	Mục tiêu	Cắt lỗ	Giá bán	Tỷ suất sinh lời	Trạng thái
NLG	17/6/2026	~27.600	~32.000-35.000	<24.500		-4,17%	Nắm giữ
DXG	16/6/2026	~13.150	~15.000-16.000	<11.000		-5,32%	Nắm giữ
GEX	12/6/2026	~30.500	~36.000-45.000	<27.000		-1,15%	Nắm giữ
SAB	11/6/2026	~48.750	~52.000-57.000	<45.000		-0,10%	Nắm giữ
VCK	9/6/2026	~33.500	~35.000-38.000	<31.5000		+0,00%	Nắm giữ
VJC(**)	5/6/2026	~133,850	~142.310-169.230	<111.540		+4,22%	Nắm giữ
MWG(*)	4/6/2026	~75.000-78.500	~85.000-95.000	<74.000		+0,38%	Nắm giữ
VHC	26/5/2026	~55.000-60.000	~80.000-90.000	<50.000			Theo dõi
FRT	20/5/2026	~120.000-130.000	~140.000-150.000	<120.000			Theo dõi
NT2	21/4/2026	~26.300	~34.000	<23.000	24,800	-5,70%	Cắt lỗ
PC1	25/3/2026	~27.650	~34.000	<25.500	30,000	+8,49%	Chốt lãi
REE	19/3/2026	~64.000	~73.000	<58.000	73,500	+4,84%	Chốt lãi
VCB	25/2/2026	~64.800	~79.000	<60.000	60,400	-6,79%	Cắt lỗ
DPM	5/1/2026	~22.800	~30.000	<20.800	35,000	+53,51%	Chốt lãi
CTR	17/12/2025	~85.500	~96.500	<79.000	109,000	+28,30%	Chốt lãi
FRT	26/11/2025	~141.500	~152.000	<130.000	160,000	+13,07%	Chốt lãi
HHV	14/11/2025	~13.500	~14.500	<13.000	14,300	+7,04%	Chốt lãi
HPG	11/11/2025	~26.500	~28,000	<24.500	27,250	+2,83%	Chốt lãi
VNM	7/11/2025	~58.200	~61.200	<55.000	63,200	+8,59%	Chốt lãi
MSN	6/11/2025	~77.000	~94.000	<74.000	79,000	+2,60%	Chốt lãi
IJC	5/11/2025	~12.300	~14.500	<11.000	12,400	+0,81%	Chốt lãi
DGW	31/10/2025	~41.000	~50.000	<37.500	44,000	+7,32%	Chốt lãi
MWG	28/10/2025	~81.000	~110.000	~73.000	85,100	+5,06%	Chốt lãi

Lưu ý: Trạng thái và Giá bán (nếu có) sẽ được cập nhật hàng ngày tại Bản tin thị trường hàng ngày.

(*): Chỉ báo MACD cho tín hiệu mua vào ngày 10/06/2026 (Giá mua dùng để tính toán của MWG lấy tại mức giá đóng cửa là 78.200 tại ngày 10/06/2026).

Chuyên viên Phân tích

Mai Trung Nghĩa

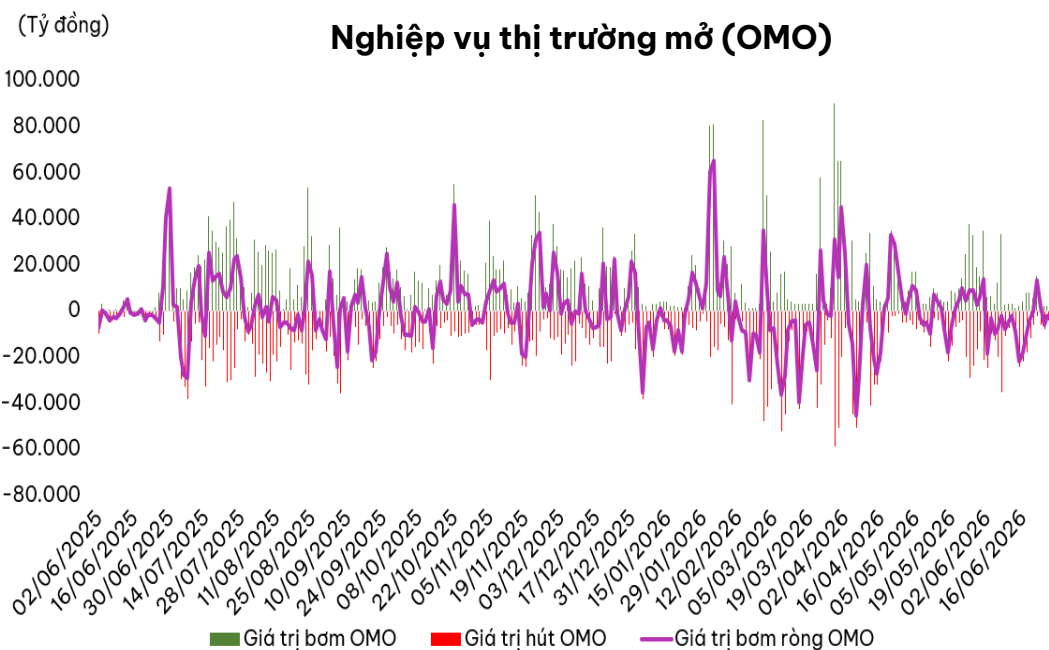
Email: ngiamt@vikkibanks.vn



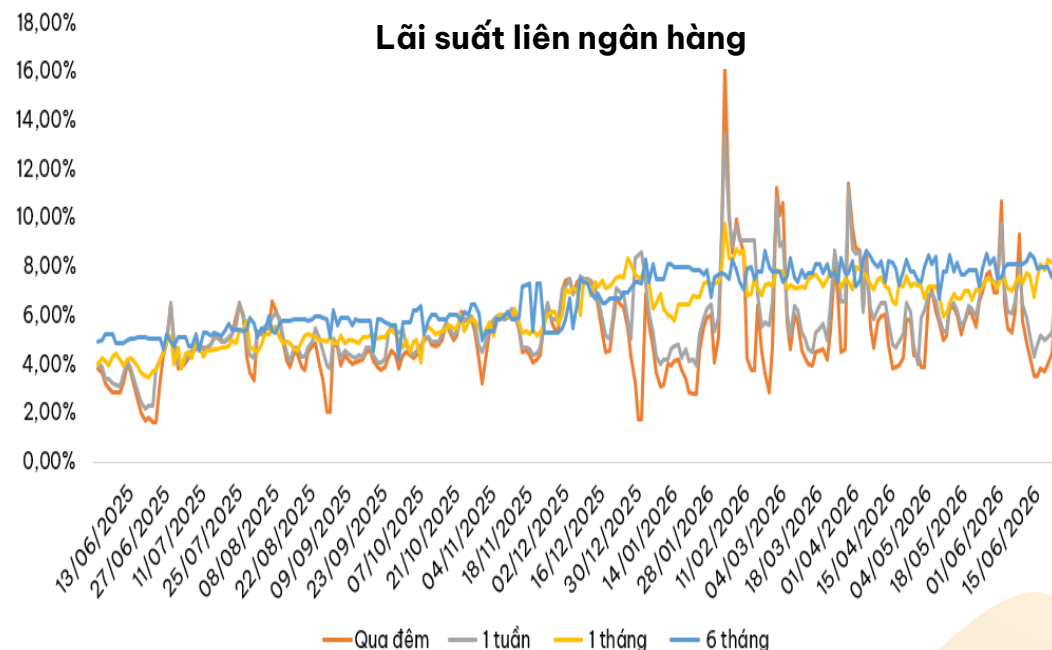
VikkiBankS
 (028) 7100 0001
vikkibanks.vn
cskh@vikkibanks.vn

Hotline
 **1900 2273**

NGHIỆP VỤ THỊ TRƯỜNG MỞ & LÃI SUẤT LIÊN NGÂN HÀNG



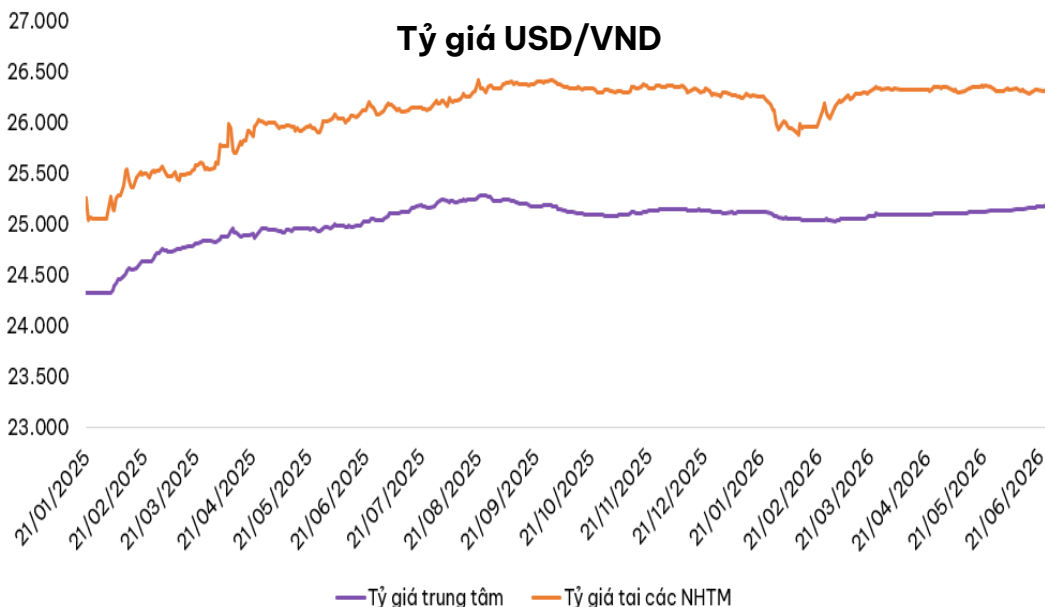
Nguồn: SBV, VikkiBankS Research tổng hợp



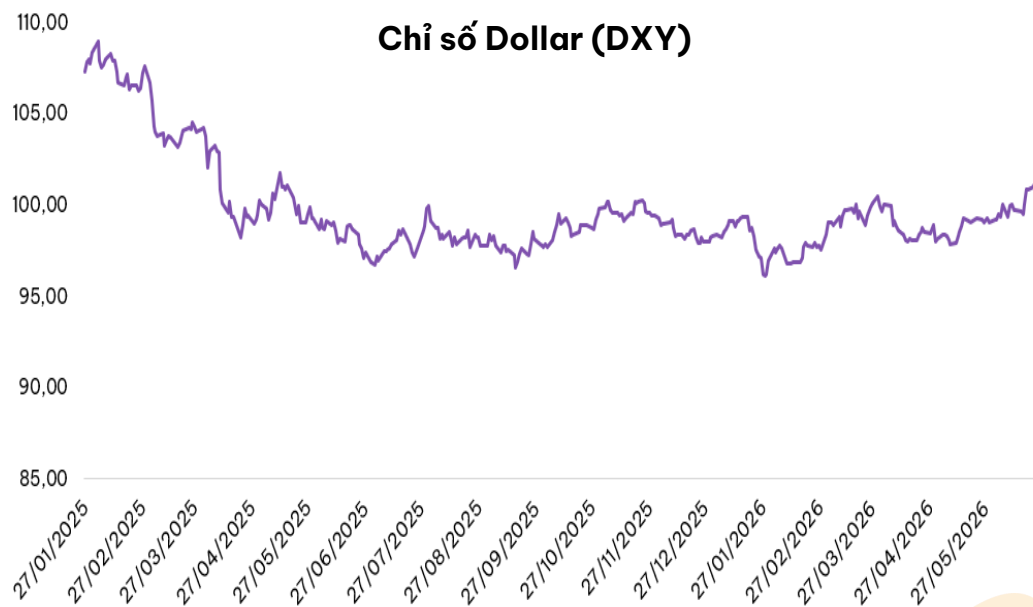
Nguồn: SBV, VikkiBankS Research tổng hợp

- Trong tuần 22 - 26/06, NHNN đảo chiều bơm ròng hơn 3,962 nghìn tỷ đồng. Cụ thể, có hơn 30,96 nghìn tỷ trúng thầu trên kênh OMO, kỳ hạn từ 07 - 56 ngày với lãi suất 4,5%. Trong khi, giá trị đáo hạn trên kênh cho vay cầm cố giấy tờ có giá trong kỳ đạt hơn 27 nghìn tỷ đồng.
- Mặt bằng lãi suất liên ngân hàng điều chỉnh giảm nhẹ so với cuối tuần trước. Cụ thể, lãi suất liên NH kỳ hạn qua đêm từ mức 4,41% đã tăng lên mức 6,2% vào phiên ngày 22/06 rồi hạ nhiệt xuống còn 3,79% theo số liệu mới nhất được cập nhật (24/06). Các kỳ hạn từ 1 tuần - 1 tháng - 6 tháng dao động trong khoảng quanh ngưỡng 7-8%.

THỊ TRƯỜNG NGOẠI HỐI



Nguồn: SBV, VikkiBankS Research tổng hợp



Nguồn: Investing, VikkiBankS Research tổng hợp

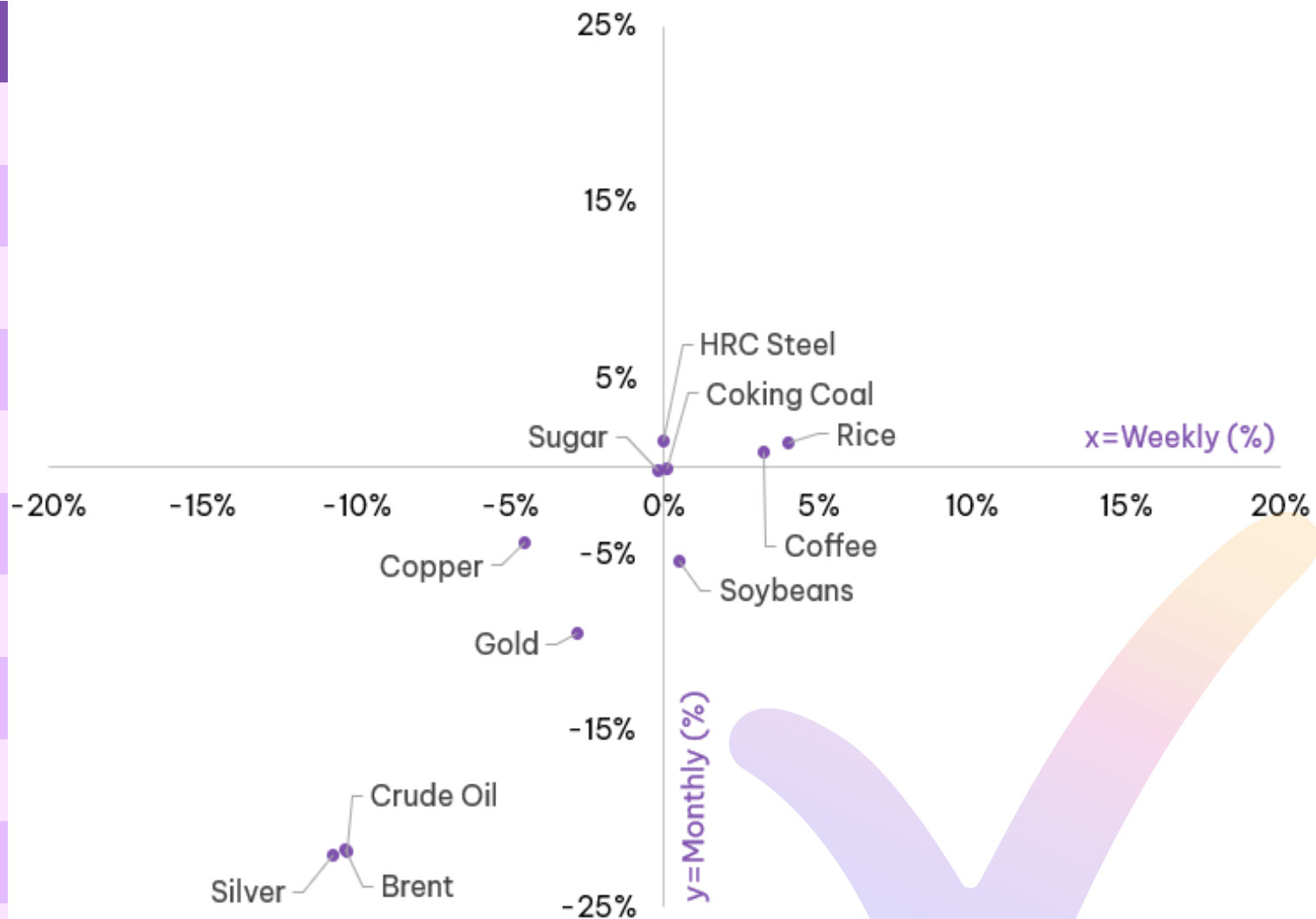
- Theo số liệu VikkiBankS tổng hợp, tỷ giá tại các ngân hàng thương mại (NHTM) giảm nhẹ xuống còn 26.302 VND/USD (+0,01% so với đầu năm). Bên cạnh đó, tỷ giá trung tâm đang duy trì ổn định ở mức 25.197 VND/USD (+0,30% so với đầu năm). Trong bối cảnh đó, ở thị trường tự do, tỷ giá tăng lên mức 26.750 VND/USD (-0,26% so với đầu năm).
- Trong tuần 22-26/06, DXY tiếp tục tăng từ 101,02 lên 101,26 điểm, đánh dấu tuần tăng thứ hai liên tiếp và duy trì vững trên ngưỡng tâm lý 100 điểm. Đà tăng của đồng USD được hỗ trợ bởi tâm lý thận trọng của thị trường trước những lo ngại lạm phát vẫn còn hiện hữu, làm gia tăng kỳ vọng Fed sẽ tiếp tục duy trì lập trường "higher for longer" - tức lãi suất duy trì ở mức cao trong thời gian dài hơn dự kiến. Trong bối cảnh triển vọng nới lỏng chính sách tiền tệ ngày càng trở nên kém rõ ràng, đồng USD tiếp tục phát huy vai trò là tài sản trú ẩn tương đối an toàn, qua đó hỗ trợ DXY duy trì xu hướng phục hồi trong ngắn hạn.

CHIẾN LƯỢC GIAO DỊCH TUẦN 26-2026

Chủ Nhật, 28 Tháng Sáu 2026

THỊ TRƯỜNG HÀNG HÓA

Name	Price	YoY
Crude Oil (USD/bbl)	69,37	5,88%
Brent (USD/bbl)	72,27	8,19%
Coking Coal (USD/t)	243,25	40,61%
Gold (USD/t.oz)	4.034,86	23,45%
Silver (USD/t.oz)	57,92	60,98%
Copper (USD/lbs)	6,04	19,23%
HRC Steel (USD/t)	1.195,10	35,35%
Sugar (USD/lbs)	14,11	-10,74%
Soybeans (USD/bu)	1.121,33	9,11%
Coffee (USD/lbs)	276,40	-10,24%
Rice (USD/cwt)	12,98	-0,99%

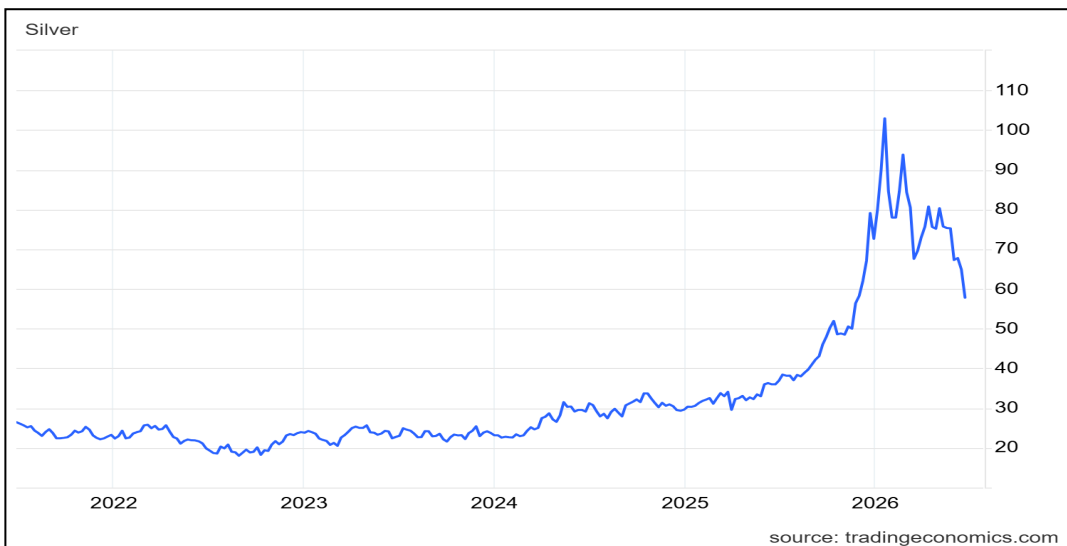
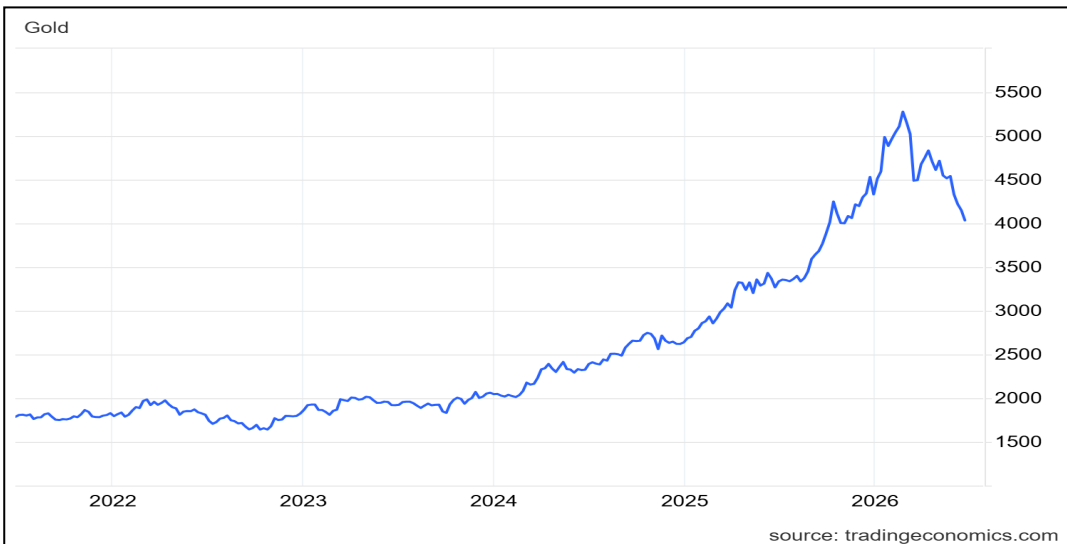


Nguồn: Tradingeconomics

CHIẾN LƯỢC GIAO DỊCH TUẦN 26-2026

Chủ Nhật, 28 Tháng Sáu 2026

THỊ TRƯỜNG HÀNG HÓA



TỔ CHỨC THỰC HIỆN BÁO CÁO

Công ty Cổ phần Chứng khoán Ngân hàng Số Vikki (VikkiBankS) là thành viên của Ngân hàng số Vikki, hiện là một trong các định chế tài chính lớn nhất Việt Nam. VikkiBankS cũng là một thành viên chính thức của thị trường chứng khoán Việt Nam, và đang đi đầu trong một số dịch vụ tài chính có công nghệ cao. Công ty hiện có đầy đủ các nghiệp vụ chứng khoán gồm: Môi giới, Tự doanh, Tư vấn tài chính và Tư vấn đầu tư, Lưu ký chứng khoán.

HỆ THỐNG CHI NHÁNH

• Trụ sở chính:

Địa chỉ: 62 - 70 Nguyễn Công Trứ, Phường Sài Gòn, Thành phố Hồ Chí Minh

Điện thoại: (028) 3821 8666 Fax: (028) 3821 5445

• Chi nhánh Sài Gòn:

Địa chỉ: 60-70 Nguyễn Công Trứ, Phường Sài Gòn, Thành phố Hồ Chí Minh

Điện thoại: (028) 3821 8666 Fax: (028) 3821 4891

• Chi nhánh Hà Nội:

Địa chỉ: 181 Nguyễn Lương Bằng, Phường Đồng Đa, Thành phố Hà Nội

Điện thoại: (024) 3944 5175 Fax: (024) 3944 5178 - 3944 5176

KHUYẾN CÁO

Báo cáo này chỉ nhằm cung cấp thông tin cho các tổ chức đầu tư cũng như nhà đầu tư cá nhân và không hàm ý đưa ra lời khuyên chào mua hay bán bất kỳ chứng khoán nào. Các quan điểm và nhận định trình bày trong báo cáo không tính đến sự khác biệt về mục tiêu và chiến lược cụ thể của từng nhà đầu tư. Nhà đầu tư nên xem báo cáo này như một nguồn tham khảo và phải chịu toàn bộ trách nhiệm đối với quyết định đầu tư của mình. Công ty Cổ phần Ngân hàng Số Vikki (VikkiBankS) tuyệt đối không chịu trách nhiệm bất kỳ thiệt hại nào liên quan đến việc sử dụng toàn bộ hoặc từng phần thông tin của báo cáo này.

Các quan điểm, nhận định, đánh giá trong báo cáo là quan điểm cá nhân của cá nhân người viết mà không đại diện cho quan điểm của VikkiBankS và có thể thay đổi mà không cần báo trước.

Thông tin sử dụng trong báo cáo này được VikkiBankS thu thập từ nguồn đáng tin cậy vào thời điểm công bố. Tuy nhiên, VikkiBankS không đảm bảo độ chính xác thông tin này.

Báo cáo này là tài sản và được giữ bản quyền bởi VikkiBankS. Không được phép sao chép, phát hành cũng như tái phân phối báo cáo vì bất kỳ mục đích gì nếu không có văn bản chấp thuận của VikkiBankS. Vui lòng ghi rõ nguồn khi trích dẫn nếu sử dụng các thông tin trong báo cáo này.